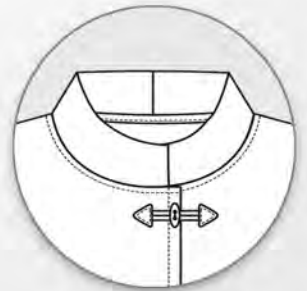
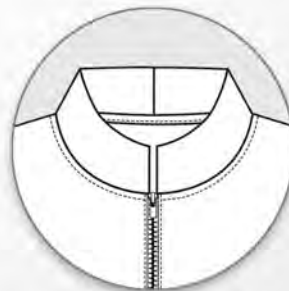
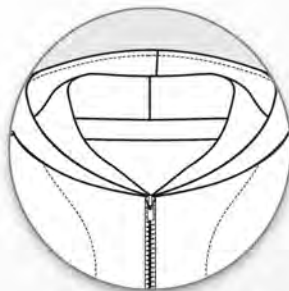


jaca

34 - 58

erbsünde



schnittmuster



sewing pattern

Jaca

Inhaltsverzeichnis

Titel	
Vorwort, Impressum	
Materialblatt: Stoffmenge, benötigtes Material, wichtige Hinweise	1
Jaca mit Kragen zuschneiden	2 - 3
Jaca mit Kragen nähen	3 - 14
Jaca mit Kapuze, Taschen und Belegen zuschneiden	14 - 16
Jaca mit Kapuze, Taschen und Belegen nähen	17 - 24
Jaca mit Reißverschluss zuschneiden	25 - 26
Jaca mit Reißverschluss nähen	27 - 31
Jaca an der Hüfte anpassen	31
Schnittmuster Din A4	im Anschluss





Schnittmuster Jaca



Beschreibung

Jaca ist eine bequeme Jacke mit aufgesetzten Taschen. Es kann zwischen Kapuze und Kragen sowie Knopf- und Reißverschluss gewählt werden. Das Schnittmuster enthält optionale Belege, Jaca kann aber auch einfach gesäumt werden.

Körpermaßtabelle

Das Maß des Brustumfangs ist für die Wahl der richtigen Größe entscheidend. Ist dein Hüftumfang größer als dein Brustumfang, dann kannst du den Schnitt ab Unterarm an die entsprechende Größe anpassen. Wie du dafür vorgehst, ist in der Anleitung beschrieben.

Größe	34	36	38	40	42	44	46	48	50	52	54	56	58
Brustumfang in cm	bis 90	bis 94	bis 98	bis 102	bis 106	bis 111	bis 116	bis 121	bis 126	bis 130	bis 135	bis 140	bis 145
Hüfte in cm	bis 90	bis 93	bis 97	bis 100	bis 105	bis 110	bis 115	bis 120	bis 125	bis 130	bis 135	bis 140	bis 145

Stoffempfehlung

Zum Vernähen eignen sich alle dickeren, dehnbaren Stoffe wie Sweat, Strick, Fleece, Steppstoff, Wollwalk, Kochwolle, etc

Benötigte Stoffmenge (bei einer Stoffbreite von 1,45m)

Größe	34	36	38	40	42	44	46	48	50	52	54	56	58
Stofflänge in m	1,8	2	2	2	2	2,5	2,5	2,5	2,5	2,8	2,8	2,8	2,8

Benötigte Reißverschlusslänge (bei Jackenlänge nach Schnittmuster)

Größe	34	36	38	40	42	44	46	48	50	52	54	56	58
Länge in cm	55	57	59	61	63	65	67	69	71	73	75	77	79

Naht- und Saumzugaben

Das Schnittmuster enthält keine Naht- und Saumzugaben.

Benötigtes Material

- Stoff (s.o.)
- 3 - 6 Knöpfe, Knebelverschlüsse oder 1 Jackenreißverschluss
- Schere, Maßband, Stecknadeln oder Klammern
- Nähmaschine, Overlock/Coverlock (falls vorhanden)



Wichtige Hinweise

- Vor dem Zuschneiden lies bitte zunächst die gesamte Anleitung!

Rechtliche Hinweise

Alle Rechte an diesem Schnittmuster liegen bei Ilka Matthiessen, erbsünde. Der Schnitt darf für private Zwecke genutzt werden. Bei einer gewerblichen Nutzung des Schnittmusters dürfen ohne Lizenz maximal bis zu 20 fertige Kleidungsstücke insgesamt angefertigt und verkauft werden. Für die gewerbliche Anfertigung von mehr als 20 Kleidungsstücken muss zuvor eine Gewerbelizenz auf www.erbsuende.com erworben werden. Die Massenproduktion von nach diesem Schnittmuster gefertigten Kleidungsstücken ist ausdrücklich untersagt, ebenso wie die Weitergabe, der Weiterverkauf, Tausch, Kopie, Abdruck oder (teilweise) Veröffentlichung dieses Schnittmusters. Diese Verletzungen des Urheberrechts haben empfindlichen Geldstrafen zur Folge. Beim Verkauf der nach diesem Schnitt gefertigten Kleidungsstücke ist anzugeben: Genäht nach einem Schnittmuster von erbsünde.

**Jaca mit Kragen ohne Beleg zuschneiden**

Falte den Stoff links auf links zusammen. Lege das Schnittteil für das Vorderteil darauf. Schneide das Schnittteil 1x in doppelter Stofflage zu.

Vergiss dabei nicht, die Saumzugabe an der vorderen Kante der Mantelöffnung hinzuzufügen.

Du erhältst 2 gegengleiche Schnittteile. Übertrage alle Markierungen aus dem Schnittmuster auf das Schnittteil.



Falte den Stoff links auf links zusammen und lege das Schnittteil für das Rückteil mit der Markierung „Hintere Mitte/ Bruch“ an die Kante.

Schneide das Schnittteil einmal im Bruch zu. Übertrage alle Markierungen aus dem Schnittmuster auf das Schnittteil.



Schneide die Ärmel 1x in doppelter Stofflage zu.

Du erhältst 2 gegengleiche Schnittteile. Markiere mit Nadeln oder Klammern die jeweiligen Seiten an der Armkugel, die beim Einnähen nach vorne und nach hinten ausgerichtet werden. Übertrage alle Markierungen aus dem Schnittmuster auf das Schnittteil.

Rechtliche Hinweise

Alle Rechte an diesem Schnittmuster liegen bei Ilka Matthiessen, erbsünde. Der Schnitt darf für private Zwecke genutzt werden. Bei einergewerblichen Nutzung des Schnittmusters dürfen ohne Lizenz maximal bis zu 20 fertige Kleidungsstücke insgesamt angefertigt und verkauft werden. Für die gewerbliche Anfertigung von mehr als 20 Kleidungsstücken muss zuvor eine Gewerbelizenz auf www.erbsuende.com erworben werden. Die Massenproduktion von nach diesem Schnittmuster gefertigten Kleidungsstücken ist untersagt. Die Weitergabe, der Weiterverkauf, Tausch, Kopie, Abdruck oder (teilweise) Veröffentlichung dieses Schnittmusters sind ausdrücklich untersagt – diese Verletzungen des Urheberrechts haben empfindlichen Geldstrafen zur Folge. Beim Verkauf der nach diesem Schnittmuster gefertigten Kleidungsstücke ist anzugeben: **Genäht nach einem Schnittmuster von erbsünde.**

Schneide den Kragen 1x in einfacher Stofflage zu.
Übertrage alle Markierungen aus dem Schnittmuster auf das Schnittteil.



Jaca mit Kragen nähen

Lege das Rückenteil mit der rechten Stoffseite nach oben vor dich hin.



Lege das erste Vorderteil rechts auf rechts darauf.

Stecke die Schulterkanten zusammen und schließe die Naht.

Rechtliche Hinweise

Alle Rechte an diesem Schnittmuster liegen bei Ilka Matthiessen, erbsünde. Der Schnitt darf für private Zwecke genutzt werden. Bei einergewerblichen Nutzung des Schnittmusters dürfen ohne Lizenz maximal bis zu 20 fertige Kleidungsstücke insgesamt angefertigt und verkauft werden. Für die gewerbliche Anfertigung von mehr als 20 Kleidungsstücken muss zuvor eine Gewerbelizenz auf www.erbsuende.com erworben werden. Die Massenproduktion von nach diesem Schnittmuster gefertigten Kleidungsstücken ist untersagt. Die Weitergabe, der Weiterverkauf, Tausch, Kopie, Abdruck oder (teilweise) Veröffentlichung dieses Schnittmusters sind ausdrücklich untersagt – diese Verletzungen des Urheberrechts haben empfindlichen Geldstrafen zur Folge. Beim Verkauf der nach diesem Schnittmuster gefertigten Kleidungsstücke ist anzugeben: **Genäht nach einem Schnittmuster von erbsünde.**

die Seitenkanten zusammen und
schließe die Naht.



Wiederhole das Ganze mit dem anderen
Vorderteil.



Nimm den ersten Ärmel zur Hand.



Rechtliche Hinweise

Alle Rechte an diesem Schnittmuster liegen bei Ilka Matthiessen, erbsünde. Der Schnitt darf für private Zwecke genutzt werden. Bei einergewerblichen Nutzung des Schnittmusters dürfen ohne Lizenz maximal bis zu 20 fertige Kleidungsstücke insgesamt angefertigt und verkauft werden. Für die gewerbliche Anfertigung von mehr als 20 Kleidungsstücken muss zuvor eine Gewerbelizenz auf www.erbsuende.com erworben werden. Die Massenproduktion von nach diesem Schnittmuster gefertigten Kleidungsstücken ist untersagt. Die Weitergabe, der Weiterverkauf, Tausch, Kopie, Abdruck oder (teilweise) Veröffentlichung dieses Schnittmusters sind ausdrücklich untersagt – diese Verletzungen des Urheberrechts haben empfindlichen Geldstrafen zur Folge. Beim Verkauf der nach diesem Schnittmuster gefertigten Kleidungsstücke ist anzugeben: **Genäht nach einem Schnittmuster von erbsünde.**



Ärmel einnähen

Die Ärmel enthalten eine Mehrweite - diese ist nötig, damit genug Bewegungsfreiheit gegeben ist. Um die Ärmel sauber einnähen zu können, müssen sie eingehalten werden.

Nähe hierfür innerhalb der Nahtzugabe mit einem einfachen Geradstich mit großer Stichelänge (4,5 – 5) zwei dicht nebeneinander liegende Nähte entlang der Armkugel.

Achtung: Die Nähte dürfen auf keinen Fall verriegelt werden!



Durch die Nähte wölbt sich die Armkugel automatisch etwas nach außen.



So sieht dein eingehaltener Ärmel von der linken Seite aus.

Rechtliche Hinweise

Alle Rechte an diesem Schnittmuster liegen bei Ilka Matthiessen, erbsünde. Der Schnitt darf für private Zwecke genutzt werden. Bei einergewerblichen Nutzung des Schnittmusters dürfen ohne Lizenz maximal bis zu 20 fertige Kleidungsstücke insgesamt angefertigt und verkauft werden. Für die gewerbliche Anfertigung von mehr als 20 Kleidungsstücken muss zuvor eine Gewerbelizenz auf www.erbsuende.com erworben werden. Die Massenproduktion von nach diesem Schnittmuster gefertigten Kleidungsstücken ist untersagt. Die Weitergabe, der Weiterverkauf, Tausch, Kopie, Abdruck oder (teilweise) Veröffentlichung dieses Schnittmusters sind ausdrücklich untersagt – diese Verletzungen des Urheberrechts haben empfindlichen Geldstrafen zur Folge. Beim Verkauf der nach diesem Schnittmuster gefertigten Kleidungsstücke ist anzugeben: **Genäht nach einem Schnittmuster von erbsünde.**

Stecke jetzt die Unterarmkanten des Ärmels rechts auf rechts zusammen und schließe die Naht.



Jetzt wird der Ärmel in das Armloch eingesetzt und entsprechend der Markierungen aus dem Schnittmuster festgesteckt.



Stecke den Ärmel rechts auf rechts in den Armausschnitt.
Sollte der Ärmel noch zu weit sein, kannst du die Mehrweite über die Einhaltefäden kontrollieren und anpassen.
Schließe die Naht und wiederhole das Ganze mit dem anderen Ärmel.



Rechtliche Hinweise

Alle Rechte an diesem Schnittmuster liegen bei Ilka Matthiessen, erbsünde. Der Schnitt darf für private Zwecke genutzt werden. Bei einergewerblichen Nutzung des Schnittmusters dürfen ohne Lizenz maximal bis zu 20 fertige Kleidungsstücke insgesamt angefertigt und verkauft werden. Für die gewerbliche Anfertigung von mehr als 20 Kleidungsstücken muss zuvor eine Gewerbelizenz auf www.erbsuende.com erworben werden. Die Massenproduktion von nach diesem Schnittmuster gefertigten Kleidungsstücken ist untersagt. Die Weitergabe, der Weiterverkauf, Tausch, Kopie, Abdruck oder (teilweise) Veröffentlichung dieses Schnittmusters sind ausdrücklich untersagt – diese Verletzungen des Urheberrechts haben empfindlichen Geldstrafen zur Folge. Beim Verkauf der nach diesem Schnittmuster gefertigten Kleidungsstücke ist anzugeben: **Genäht nach einem Schnittmuster von erbsünde.**

Wende die Jacke auf die rechte Seite,
So sieht deine Jacke jetzt aus.



Nimm nun den Kragen zur Hand und lege
ihn mit der rechten Stoffseite nach oben
vor dich hin.



Falte den Kragen in der Höhe rechts auf
rechts zusammen.
Stecke die kurzen Kanten aufeinander und
schließe die Nähte.



Rechtliche Hinweise

Alle Rechte an diesem Schnittmuster liegen bei Ilka Matthiessen, erbsünde. Der Schnitt darf für private Zwecke genutzt werden. Bei einergewerblichen Nutzung des Schnittmusters dürfen ohne Lizenz maximal bis zu 20 fertige Kleidungsstücke insgesamt angefertigt und verkauft werden. Für die gewerbliche Anfertigung von mehr als 20 Kleidungsstücken muss zuvor eine Gewerbelizenz auf www.erbsuende.com erworben werden. Die Massenproduktion von nach diesem Schnittmuster gefertigten Kleidungsstücken ist untersagt. Die Weitergabe, der Weiterverkauf, Tausch, Kopie, Abdruck oder (teilweise) Veröffentlichung dieses Schnittmusters sind ausdrücklich untersagt – diese Verletzungen des Urheberrechts haben empfindlichen Geldstrafen zur Folge. Beim Verkauf der nach diesem Schnittmuster gefertigten Kleidungsstücke ist anzugeben: **Genäht nach einem Schnittmuster von erbsünde.**

Wende nun den Kragen, forme die Ecken gut aus und markiere an den offenen Kanten die Mitte .



Markiere am Halsausschnitt der Jacke ebenfalls die hintere Mitte.



Stecke den Kragen rechts auf rechts außen an den Halsausschnitt.



Rechtliche Hinweise

Alle Rechte an diesem Schnittmuster liegen bei Ilka Matthiessen, erbsünde. Der Schnitt darf für private Zwecke genutzt werden. Bei einergewerblichen Nutzung des Schnittmusters dürfen ohne Lizenz maximal bis zu 20 fertige Kleidungsstücke insgesamt angefertigt und verkauft werden. Für die gewerbliche Anfertigung von mehr als 20 Kleidungsstücken muss zuvor eine Gewerbelizenz auf www.erbsuende.com erworben werden. Die Massenproduktion von nach diesem Schnittmuster gefertigten Kleidungsstücken ist untersagt. Die Weitergabe, der Weiterverkauf, Tausch, Kopie, Abdruck oder (teilweise) Veröffentlichung dieses Schnittmusters sind ausdrücklich untersagt – diese Verletzungen des Urheberrechts haben empfindlichen Geldstrafen zur Folge. Beim Verkauf der nach diesem Schnittmuster gefertigten Kleidungsstücke ist anzugeben: **Genäht nach einem Schnittmuster von erbsünde.**

Möchtest du die Naht im Nacken verblenden, schneide einen 5cm breiten Stoffstreifen aus farblich passendem Jersey zu. Der Streifen muss etwas länger sein als der Kragen.



Stecke den Stoffstreifen zusammen mit dem Kragen fest.



Nähe den Kragen zusammen mit dem Stoffstreifen mit einem Gradstich deiner Nähmaschine an den Halsausschnitt der Jacke.



Rechtliche Hinweise

Alle Rechte an diesem Schnittmuster liegen bei Ilka Matthiessen, erbsünde. Der Schnitt darf für private Zwecke genutzt werden. Bei einergewerblichen Nutzung des Schnittmusters dürfen ohne Lizenz maximal bis zu 20 fertige Kleidungsstücke insgesamt angefertigt und verkauft werden. Für die gewerbliche Anfertigung von mehr als 20 Kleidungsstücken muss zuvor eine Gewerbelizenz auf www.erbsuende.com erworben werden. Die Massenproduktion von nach diesem Schnittmuster gefertigten Kleidungsstücken ist untersagt. Die Weitergabe, der Weiterverkauf, Tausch, Kopie, Abdruck oder (teilweise) Veröffentlichung dieses Schnittmusters sind ausdrücklich untersagt – diese Verletzungen des Urheberrechts haben empfindlichen Geldstrafen zur Folge. Beim Verkauf der nach diesem Schnittmuster gefertigten Kleidungsstücke ist anzugeben: **Genäht nach einem Schnittmuster von erbsünde.**

Klappe jetzt den Stoffstreifen einmal zur Mitte des Streifens nach unten.



Falte den Stoffstreifen dann ein zweites Mal nach unten. Jetzt verdeckt er die Nahtzugaben.



Stecke die Unterkante des Stoffstreifens fest.



Rechtliche Hinweise

Alle Rechte an diesem Schnittmuster liegen bei Ilka Matthiessen, erbsünde. Der Schnitt darf für private Zwecke genutzt werden. Bei einergewerblichen Nutzung des Schnittmusters dürfen ohne Lizenz maximal bis zu 20 fertige Kleidungsstücke insgesamt angefertigt und verkauft werden. Für die gewerbliche Anfertigung von mehr als 20 Kleidungsstücken muss zuvor eine Gewerbelizenz auf www.erbsuende.com erworben werden. Die Massenproduktion von nach diesem Schnittmuster gefertigten Kleidungsstücken ist untersagt. Die Weitergabe, der Weiterverkauf, Tausch, Kopie, Abdruck oder (teilweise) Veröffentlichung dieses Schnittmusters sind ausdrücklich untersagt – diese Verletzungen des Urheberrechts haben empfindlichen Geldstrafen zur Folge. Beim Verkauf der nach diesem Schnittmuster gefertigten Kleidungsstücke ist anzugeben: **Genäht nach einem Schnittmuster von erbsünde.**

Stecke den Stoffstreifen über die gesamte Breite fest.



Die Enden des Stoffstreifens stehen noch über.



Falte das Ende nach innen und stecke es in den „Tunnel“ des festgesteckten Stoffstreifens.



Rechtliche Hinweise

Alle Rechte an diesem Schnittmuster liegen bei Ilka Matthiessen, erbsünde. Der Schnitt darf für private Zwecke genutzt werden. Bei einergewerblichen Nutzung des Schnittmusters dürfen ohne Lizenz maximal bis zu 20 fertige Kleidungsstücke insgesamt angefertigt und verkauft werden. Für die gewerbliche Anfertigung von mehr als 20 Kleidungsstücken muss zuvor eine Gewerbelizenz auf www.erbsuende.com erworben werden. Die Massenproduktion von nach diesem Schnittmuster gefertigten Kleidungsstücken ist untersagt. Die Weitergabe, der Weiterverkauf, Tausch, Kopie, Abdruck oder (teilweise) Veröffentlichung dieses Schnittmusters sind ausdrücklich untersagt – diese Verletzungen des Urheberrechts haben empfindlichen Geldstrafen zur Folge. Beim Verkauf der nach diesem Schnittmuster gefertigten Kleidungsstücke ist anzugeben: **Genäht nach einem Schnittmuster von erbsünde.**



So sieht deine Blende jetzt aus.
Steppe den Stoffstreifen nun knappkantig
ab.



Deine Halsausschnitt ist jetzt sauber
verarbeitet.



Stecke nun die Saumzugabe an der
Vorderkante der Jacke nach innen um und
stecke sie fest.

Rechtliche Hinweise

Alle Rechte an diesem Schnittmuster liegen bei Ilka Matthiessen, erbsünde. Der Schnitt darf für private Zwecke genutzt werden. Bei einergewerblichen Nutzung des Schnittmusters dürfen ohne Lizenz maximal bis zu 20 fertige Kleidungsstücke insgesamt angefertigt und verkauft werden. Für die gewerbliche Anfertigung von mehr als 20 Kleidungsstücken muss zuvor eine Gewerbelizenz auf www.erbsuende.com erworben werden. Die Massenproduktion von nach diesem Schnittmuster gefertigten Kleidungsstücken ist untersagt. Die Weitergabe, der Weiterverkauf, Tausch, Kopie, Abdruck oder (teilweise) Veröffentlichung dieses Schnittmusters sind ausdrücklich untersagt – diese Verletzungen des Urheberrechts haben empfindlichen Geldstrafen zur Folge. Beim Verkauf der nach diesem Schnittmuster gefertigten Kleidungsstücke ist anzugeben: **Genäht nach einem Schnittmuster von erbsünde.**



die Ecke an der Unterkante nach innen.




Falte dann den Saum an der Unterkante ebenfalls nach innen um und stecke ihn fest.



Stecke den Saum an allen Kanten rundherum gut fest und steppe ihn dann knappkantig ab.

Rechtliche Hinweise

Alle Rechte an diesem Schnittmuster liegen bei Ilka Matthiessen, erbsünde. Der Schnitt darf für private Zwecke genutzt werden. Bei einergewerblichen Nutzung des Schnittmusters dürfen ohne Lizenz maximal bis zu 20 fertige Kleidungsstücke insgesamt angefertigt und verkauft werden. Für die gewerbliche Anfertigung von mehr als 20 Kleidungsstücken muss zuvor eine Gewerbelizenz auf www.erbsuende.com erworben werden. Die Massenproduktion von nach diesem Schnittmuster gefertigten Kleidungsstücken ist untersagt. Die Weitergabe, der Weiterverkauf, Tausch, Kopie, Abdruck oder (teilweise) Veröffentlichung dieses Schnittmusters sind ausdrücklich untersagt – diese Verletzungen des Urheberrechts haben empfindlichen Geldstrafen zur Folge. Beim Verkauf der nach diesem Schnittmuster gefertigten Kleidungsstücke ist anzugeben: **Genäht nach einem Schnittmuster von erbsünde.**



Stecke zuletzt noch den Saum am ersten Ärmel nach innen um und steppe ihn fest. Wiederhole das Ganze mit dem anderen Ärmel.


Deine Jacke mit Kragen ist fertig.



Jaca mit Kapuze, Taschen und Belegen zuschneiden

Das Vorderteil wird 1x in doppelter Stofflage zugeschnitten.

Füge an den Kanten der vorderen Jackenöffnung zum Annähen des Beleges eine Nahtzugabe hinzu.



Rechtliche Hinweise

Alle Rechte an diesem Schnittmuster liegen bei Ilka Matthiessen, erbsünde. Der Schnitt darf für private Zwecke genutzt werden. Bei einergewerblichen Nutzung des Schnittmusters dürfen ohne Lizenz maximal bis zu 20 fertige Kleidungsstücke insgesamt angefertigt und verkauft werden. Für die gewerbliche Anfertigung von mehr als 20 Kleidungsstücken muss zuvor eine Gewerbelizenz auf www.erbsuende.com erworben werden. Die Massenproduktion von nach diesem Schnittmuster gefertigten Kleidungsstücken ist untersagt. Die Weitergabe, der Weiterverkauf, Tausch, Kopie, Abdruck oder (teilweise) Veröffentlichung dieses Schnittmusters sind ausdrücklich untersagt – diese Verletzungen des Urheberrechts haben empfindlichen Geldstrafen zur Folge. Beim Verkauf der nach diesem Schnittmuster gefertigten Kleidungsstücke ist anzugeben: **Genäht nach einem Schnittmuster von erbsünde.**

Rückenteil wird 1x im Stoffbruch zugeschnitten.



Schneide die Ärmel 1x in doppelter Stofflage zu.



Schneide die Kapuze 1x in doppelter Stofflage zu.



Rechtliche Hinweise

Alle Rechte an diesem Schnittmuster liegen bei Ilka Matthiessen, erbsünde. Der Schnitt darf für private Zwecke genutzt werden. Bei einergewerblichen Nutzung des Schnittmusters dürfen ohne Lizenz maximal bis zu 20 fertige Kleidungsstücke insgesamt angefertigt und verkauft werden. Für die gewerbliche Anfertigung von mehr als 20 Kleidungsstücken muss zuvor eine Gewerbelizenz auf www.erbsuende.com erworben werden. Die Massenproduktion von nach diesem Schnittmuster gefertigten Kleidungsstücken ist untersagt. Die Weitergabe, der Weiterverkauf, Tausch, Kopie, Abdruck oder (teilweise) Veröffentlichung dieses Schnittmusters sind ausdrücklich untersagt – diese Verletzungen des Urheberrechts haben empfindlichen Geldstrafen zur Folge. Beim Verkauf der nach diesem Schnittmuster gefertigten Kleidungsstücke ist anzugeben: **Genäht nach einem Schnittmuster von erbsünde.**



Schneide den vorderen Beleg 1x in doppelter Stofflage zu.
ACHTUNG: Die Belege werden unten OHNE Saumzugabe zugeschnitten!

Schneide den hinteren Beleg 1x in einfacher Stofflage zu.




Schneide die Tasche 1x in doppelter Stofflage zu.



Rechtliche Hinweise

Alle Rechte an diesem Schnittmuster liegen bei Ilka Matthiessen, erbsünde. Der Schnitt darf für private Zwecke genutzt werden. Bei einergewerblichen Nutzung des Schnittmusters dürfen ohne Lizenz maximal bis zu 20 fertige Kleidungsstücke insgesamt angefertigt und verkauft werden. Für die gewerbliche Anfertigung von mehr als 20 Kleidungsstücken muss zuvor eine Gewerbelizenz auf www.erbsuende.com erworben werden. Die Massenproduktion von nach diesem Schnittmuster gefertigten Kleidungsstücken ist untersagt. Die Weitergabe, der Weiterverkauf, Tausch, Kopie, Abdruck oder (teilweise) Veröffentlichung dieses Schnittmusters sind ausdrücklich untersagt – diese Verletzungen des Urheberrechts haben empfindlichen Geldstrafen zur Folge. Beim Verkauf der nach diesem Schnittmuster gefertigten Kleidungsstücke ist anzugeben: **Genäht nach einem Schnittmuster von erbsünde.**

**Jaca mit Kapuze, Beleg und Taschen nähen**

Lege die beiden Teile der Kapuze rechts auf rechts aufeinander und stecke die Scheitelkanten zusammen. Schließe die Naht.

Nähe die Jacke wie oben beschrieben zusammen.

Markiere dann die hintere Mitte des Halsausschnittes sowie der Kapuze.



Stecke die Kapuze rechts auf rechts an den Halsausschnitt. Achte darauf, die Saumzugabe der Kapuze nicht mit festzustecken, sie wird später nach innen umgefaltet und festgesteppt. Schließe die Naht.

**Rechtliche Hinweise**

Alle Rechte an diesem Schnittmuster liegen bei Ilka Matthiessen, erbsünde. Der Schnitt darf für private Zwecke genutzt werden. Bei einergewerblichen Nutzung des Schnittmusters dürfen ohne Lizenz maximal bis zu 20 fertige Kleidungsstücke insgesamt angefertigt und verkauft werden. Für die gewerbliche Anfertigung von mehr als 20 Kleidungsstücken muss zuvor eine Gewerbelizenz auf www.erbsuende.com erworben werden. Die Massenproduktion von nach diesem Schnittmuster gefertigten Kleidungsstücken ist untersagt. Die Weitergabe, der Weiterverkauf, Tausch, Kopie, Abdruck oder (teilweise) Veröffentlichung dieses Schnittmusters sind ausdrücklich untersagt – diese Verletzungen des Urheberrechts haben empfindlichen Geldstrafen zur Folge. Beim Verkauf der nach diesem Schnittmuster gefertigten Kleidungsstücke ist anzugeben: **Genäht nach einem Schnittmuster von erbsünde.**

So sieht deine Jacke jetzt aus.



Stecke nun den Saum der Kapuze nach innen um und steppe ihn fest.



Nimm den hinteren Beleg zur Hand und lege ihn mit der rechten Seite nach oben vor dich hin.



Rechtliche Hinweise

Alle Rechte an diesem Schnittmuster liegen bei Ilka Matthiessen, erbsünde. Der Schnitt darf für private Zwecke genutzt werden. Bei einergewerblichen Nutzung des Schnittmusters dürfen ohne Lizenz maximal bis zu 20 fertige Kleidungsstücke insgesamt angefertigt und verkauft werden. Für die gewerbliche Anfertigung von mehr als 20 Kleidungsstücken muss zuvor eine Gewerbelizenz auf www.erbsuende.com erworben werden. Die Massenproduktion von nach diesem Schnittmuster gefertigten Kleidungsstücken ist untersagt. Die Weitergabe, der Weiterverkauf, Tausch, Kopie, Abdruck oder (teilweise) Veröffentlichung dieses Schnittmusters sind ausdrücklich untersagt – diese Verletzungen des Urheberrechts haben empfindlichen Geldstrafen zur Folge. Beim Verkauf der nach diesem Schnittmuster gefertigten Kleidungsstücke ist anzugeben: **Genäht nach einem Schnittmuster von erbsünde.**



Lege dann die vorderen Belege rechts auf rechts darauf.
Stecke die Schulterkanten zusammen und schließe die Nähte.
Versäubere die Außenkanten des Belegs.



Nimm deine Jacke zur Hand und lege sie mit der rechten Stoffseite nach oben vor dich hin.
Die Kapuze liegt rechts auf rechts auf der Jacke.
Stecke nun den Beleg rechts auf links auf den Halsausschnitt.



Die Kapuze liegt zwischen Jacke und Beleg. Die rechte Stoffseite des Belegs zeigt nach unten.
Schließe die Naht.

Rechtliche Hinweise

Alle Rechte an diesem Schnittmuster liegen bei Ilka Matthiessen, erbsünde. Der Schnitt darf für private Zwecke genutzt werden. Bei einergewerblichen Nutzung des Schnittmusters dürfen ohne Lizenz maximal bis zu 20 fertige Kleidungsstücke insgesamt angefertigt und verkauft werden. Für die gewerbliche Anfertigung von mehr als 20 Kleidungsstücken muss zuvor eine Gewerbelizenz auf www.erbsuende.com erworben werden. Die Massenproduktion von nach diesem Schnittmuster gefertigten Kleidungsstücken ist untersagt. Die Weitergabe, der Weiterverkauf, Tausch, Kopie, Abdruck oder (teilweise) Veröffentlichung dieses Schnittmusters sind ausdrücklich untersagt – diese Verletzungen des Urheberrechts haben empfindlichen Geldstrafen zur Folge. Beim Verkauf der nach diesem Schnittmuster gefertigten Kleidungsstücke ist anzugeben: **Genäht nach einem Schnittmuster von erbsünde.**



Jetzt wird der Beleg an der Unterkante festgenäht.
Der Beleg ist kürzer als die Jacke da er ohne Saumzugabe zugeschnitten wird.



Stecke die Unterkante des Belegs rechts auf rechts auf die Unterkante der Jacke.
Der Saum der Jacke wird dabei nach oben geklappt und liegt nun rechts auf rechts auf der Jacke.

Schließe die Naht.



Die Unterkante des Belegs und die Saumkante der Jacke sind nun zusammengenäht.
Stecke jetzt noch die Vorderkanten von Jacke und Beleg rechts auf rechts aufeinander und schließe die Naht.

Wiederhole das Ganze mit der anderen Seite.

Rechtliche Hinweise

Alle Rechte an diesem Schnittmuster liegen bei Ilka Matthiessen, erbsünde. Der Schnitt darf für private Zwecke genutzt werden. Bei einergewerblichen Nutzung des Schnittmusters dürfen ohne Lizenz maximal bis zu 20 fertige Kleidungsstücke insgesamt angefertigt und verkauft werden. Für die gewerbliche Anfertigung von mehr als 20 Kleidungsstücken muss zuvor eine Gewerbelizenz auf www.erbsuende.com erworben werden. Die Massenproduktion von nach diesem Schnittmuster gefertigten Kleidungsstücken ist untersagt. Die Weitergabe, der Weiterverkauf, Tausch, Kopie, Abdruck oder (teilweise) Veröffentlichung dieses Schnittmusters sind ausdrücklich untersagt – diese Verletzungen des Urheberrechts haben empfindlichen Geldstrafen zur Folge. Beim Verkauf der nach diesem Schnittmuster gefertigten Kleidungsstücke ist anzugeben: **Genäht nach einem Schnittmuster von erbsünde.**



Klappe den Beleg nach innen um, so dass er links auf links auf der Jacke liegt. So sieht die Unterkante des Belegs jetzt aus.

So sieht deine Jacke jetzt aus.



Stecke nun die Saumzugabe der Jacke zwischen den Belegen nach innen um und säume die Jacke.



Rechtliche Hinweise

Alle Rechte an diesem Schnittmuster liegen bei Ilka Matthiessen, erbsünde. Der Schnitt darf für private Zwecke genutzt werden. Bei einergewerblichen Nutzung des Schnittmusters dürfen ohne Lizenz maximal bis zu 20 fertige Kleidungsstücke insgesamt angefertigt und verkauft werden. Für die gewerbliche Anfertigung von mehr als 20 Kleidungsstücken muss zuvor eine Gewerbelizenz auf www.erbsuende.com erworben werden. Die Massenproduktion von nach diesem Schnittmuster gefertigten Kleidungsstücken ist untersagt. Die Weitergabe, der Weiterverkauf, Tausch, Kopie, Abdruck oder (teilweise) Veröffentlichung dieses Schnittmusters sind ausdrücklich untersagt – diese Verletzungen des Urheberrechts haben empfindlichen Geldstrafen zur Folge. Beim Verkauf der nach diesem Schnittmuster gefertigten Kleidungsstücke ist anzugeben: **Genäht nach einem Schnittmuster von erbsünde.**

Wenn du Taschen auf deine Jacke nähen möchtest, nimm jetzt die erste Tasche zur Hand.



Klappe die Saumzugabe am Tascheneingriff nach unten, so dass sie links auf links auf der Tasche liegt. Stecke den Saum fest und steppe ihn ab.

So sieht die Tasche jetzt aus.



Rechtliche Hinweise

Alle Rechte an diesem Schnittmuster liegen bei Ilka Matthiessen, erbsünde. Der Schnitt darf für private Zwecke genutzt werden. Bei einergewerblichen Nutzung des Schnittmusters dürfen ohne Lizenz maximal bis zu 20 fertige Kleidungsstücke insgesamt angefertigt und verkauft werden. Für die gewerbliche Anfertigung von mehr als 20 Kleidungsstücken muss zuvor eine Gewerbelizenz auf www.erbsuende.com erworben werden. Die Massenproduktion von nach diesem Schnittmuster gefertigten Kleidungsstücken ist untersagt. Die Weitergabe, der Weiterverkauf, Tausch, Kopie, Abdruck oder (teilweise) Veröffentlichung dieses Schnittmusters sind ausdrücklich untersagt – diese Verletzungen des Urheberrechts haben empfindlichen Geldstrafen zur Folge. Beim Verkauf der nach diesem Schnittmuster gefertigten Kleidungsstücke ist anzugeben: **Genäht nach einem Schnittmuster von erbsünde.**



Übertrage die Position der Tasche aus dem Schnittmuster und stecke die Tasche fest. Du kannst sie so positionieren, wie es dir gefällt, entweder mit der Eingriffsöffnung nach oben oder an der Seite.



Steppe die Tasche knappkantig fest. Achte darauf, den gesäumten Tascheneingriff NICHT festzunähen!

Wiederhole das Ganze mit der anderen Tasche.



Deine Jacke mit Kapuze, Taschen und Belegen ist fertig.

Wenn du magst, kannst du den Beleg knappkantig absteppen.

Rechtliche Hinweise

Alle Rechte an diesem Schnittmuster liegen bei Ilka Matthiessen, erbsünde. Der Schnitt darf für private Zwecke genutzt werden. Bei einergewerblichen Nutzung des Schnittmusters dürfen ohne Lizenz maximal bis zu 20 fertige Kleidungsstücke insgesamt angefertigt und verkauft werden. Für die gewerbliche Anfertigung von mehr als 20 Kleidungsstücken muss zuvor eine Gewerbelizenz auf www.erbsuende.com erworben werden. Die Massenproduktion von nach diesem Schnittmuster gefertigten Kleidungsstücken ist untersagt. Die Weitergabe, der Weiterverkauf, Tausch, Kopie, Abdruck oder (teilweise) Veröffentlichung dieses Schnittmusters sind ausdrücklich untersagt – diese Verletzungen des Urheberrechts haben empfindlichen Geldstrafen zur Folge. Beim Verkauf der nach diesem Schnittmuster gefertigten Kleidungsstücke ist anzugeben: **Genäht nach einem Schnittmuster von erbsünde.**

Zum Verschließen kannst du Knopflöcher nähen.



Oder Knebelverschlüsse anbringen.



Rechtliche Hinweise

Alle Rechte an diesem Schnittmuster liegen bei Ilka Matthiessen, erbsünde. Der Schnitt darf für private Zwecke genutzt werden. Bei einergewerblichen Nutzung des Schnittmusters dürfen ohne Lizenz maximal bis zu 20 fertige Kleidungsstücke insgesamt angefertigt und verkauft werden. Für die gewerbliche Anfertigung von mehr als 20 Kleidungsstücken muss zuvor eine Gewerbelizenz auf www.erbsuende.com erworben werden. Die Massenproduktion von nach diesem Schnittmuster gefertigten Kleidungsstücken ist untersagt. Die Weitergabe, der Weiterverkauf, Tausch, Kopie, Abdruck oder (teilweise) Veröffentlichung dieses Schnittmusters sind ausdrücklich untersagt – diese Verletzungen des Urheberrechts haben empfindlichen Geldstrafen zur Folge. Beim Verkauf der nach diesem Schnittmuster gefertigten Kleidungsstücke ist anzugeben: **Genäht nach einem Schnittmuster von erbsünde.**

**Jaca mit Reißverschluss zuschneiden**

Kürze das Schnittteil für das Vorderteil an der Linie „vordere Mitte/ Reißverschluss“.

Schneide das Vorderteil 1 in doppelter Stofflage zu.



Schneide das Rückenteil 1x im Stoffbruch zu.



Schneide den Ärmel 1x in doppelter Stofflage zu.

Rechtliche Hinweise

Alle Rechte an diesem Schnittmuster liegen bei Ilka Matthiessen, erbsünde. Der Schnitt darf für private Zwecke genutzt werden. Bei einergewerblichen Nutzung des Schnittmusters dürfen ohne Lizenz maximal bis zu 20 fertige Kleidungsstücke insgesamt angefertigt und verkauft werden. Für die gewerbliche Anfertigung von mehr als 20 Kleidungsstücken muss zuvor eine Gewerbelizenz auf www.erbsuende.com erworben werden. Die Massenproduktion von nach diesem Schnittmuster gefertigten Kleidungsstücken ist untersagt. Die Weitergabe, der Weiterverkauf, Tausch, Kopie, Abdruck oder (teilweise) Veröffentlichung dieses Schnittmusters sind ausdrücklich untersagt – diese Verletzungen des Urheberrechts haben empfindlichen Geldstrafen zur Folge. Beim Verkauf der nach diesem Schnittmuster gefertigten Kleidungsstücke ist anzugeben: **Genäht nach einem Schnittmuster von erbsünde.**



Kürze das Schnittteil für die Kapuze an der Linie für die Version mit Reißverschluss. Schneide die Kapuze 2x in doppelter Stofflage zu.

Wenn du einen anderen Stoff für das Kapuzenfutter verwenden möchtest, schneide die Kapuze jeweils 1x in doppelter Stofflage aus Innen- und Außenstoff zu.

Schneide die Tasche 1x in doppelter Stofflage zu.



Kürze das Schnittteil für den vorderen Beleg an der Linie „vordere Mitte/ Reißverschluss“.
Schneide den vorderen Beleg 1x in doppelter Stofflage zu. Der Beleg wird an der Unterkante ohne Saumzugabe zugeschnitten!
Schneide den hinteren Beleg 1x in einfacher Stofflage zu.



Rechtliche Hinweise

Alle Rechte an diesem Schnittmuster liegen bei Ilka Matthiessen, erbsünde. Der Schnitt darf für private Zwecke genutzt werden. Bei einergewerblichen Nutzung des Schnittmusters dürfen ohne Lizenz maximal bis zu 20 fertige Kleidungsstücke insgesamt angefertigt und verkauft werden. Für die gewerbliche Anfertigung von mehr als 20 Kleidungsstücken muss zuvor eine Gewerbelizenz auf www.erbsuende.com erworben werden. Die Massenproduktion von nach diesem Schnittmuster gefertigten Kleidungsstücken ist untersagt. Die Weitergabe, der Weiterverkauf, Tausch, Kopie, Abdruck oder (teilweise) Veröffentlichung dieses Schnittmusters sind ausdrücklich untersagt – diese Verletzungen des Urheberrechts haben empfindlichen Geldstrafen zur Folge. Beim Verkauf der nach diesem Schnittmuster gefertigten Kleidungsstücke ist anzugeben: **Genäht nach einem Schnittmuster von erbsünde.**

Jaca mit Reißverschluss nähen

Nähe die Jacke wie oben beschrieben zusammen.

So sieht deine Jacke jetzt aus.



Nimm den Reißverschluss zur Hand.



Stecke die eine Seite des Reißverschlusses rechts auf rechts an die Vorderkante der Jacke.


**Rechtliche Hinweise**

Alle Rechte an diesem Schnittmuster liegen bei Ilka Matthiessen, erbsünde. Der Schnitt darf für private Zwecke genutzt werden. Bei einergewerblichen Nutzung des Schnittmusters dürfen ohne Lizenz maximal bis zu 20 fertige Kleidungsstücke insgesamt angefertigt und verkauft werden. Für die gewerbliche Anfertigung von mehr als 20 Kleidungsstücken muss zuvor eine Gewerbelizenz auf www.erbsuende.com erworben werden. Die Massenproduktion von nach diesem Schnittmuster gefertigten Kleidungsstücken ist untersagt. Die Weitergabe, der Weiterverkauf, Tausch, Kopie, Abdruck oder (teilweise) Veröffentlichung dieses Schnittmusters sind ausdrücklich untersagt – diese Verletzungen des Urheberrechts haben empfindlichen Geldstrafen zur Folge. Beim Verkauf der nach diesem Schnittmuster gefertigten Kleidungsstücke ist anzugeben: **Genäht nach einem Schnittmuster von erbsünde.**



Der Reißverschluss beginnt oben direkt an der Naht zwischen Halsausschnitt und Kapuze/Kragen und endet an der Saumzugabe. Die Saumzugabe der Jacke muss frei bleiben. Die Zähnen des Reißverschlusses zeigen von der Jackenöffnung weg.

Nähe den Reißverschluss mit dem Reißverschlussfüßchen der Nähmaschine entlang der Jackenöffnung an.



Stecke die andere Seite des Reißverschlusses an die andere Vorderkante der Jacke. Lass auch hier unbedingt wieder die Saumzugabe frei.

Nähe den Reißverschluss wieder mit dem Reißverschlussfüßchen der Nähmaschine entlang der Jackenöffnung an.



Nähe jetzt den Beleg wie oben beschrieben zusammen und nimm die Innenkapuze zur Hand.

Rechtliche Hinweise

Alle Rechte an diesem Schnittmuster liegen bei Ilka Matthiessen, erbsünde. Der Schnitt darf für private Zwecke genutzt werden. Bei einergewerblichen Nutzung des Schnittmusters dürfen ohne Lizenz maximal bis zu 20 fertige Kleidungsstücke insgesamt angefertigt und verkauft werden. Für die gewerbliche Anfertigung von mehr als 20 Kleidungsstücken muss zuvor eine Gewerbelizenz auf www.erbsuende.com erworben werden. Die Massenproduktion von nach diesem Schnittmuster gefertigten Kleidungsstücken ist untersagt. Die Weitergabe, der Weiterverkauf, Tausch, Kopie, Abdruck oder (teilweise) Veröffentlichung dieses Schnittmusters sind ausdrücklich untersagt – diese Verletzungen des Urheberrechts haben empfindlichen Geldstrafen zur Folge. Beim Verkauf der nach diesem Schnittmuster gefertigten Kleidungsstücke ist anzugeben: **Genäht nach einem Schnittmuster von erbsünde.**

Stecke die Kapuze rechts auf rechts an den Halsausschnitt des Belegs.
Schließe die Naht.



Stecke dann den Beleg rechts auf rechts an die Vorderkante der Jacke, die Kapuzen steckst du rechts auf rechts ineinander.
Der Beleg ist, wie oben beschrieben, kürzer als die Jacke.



Der Reißverschluss liegt zwischen Jacke und Beleg.
Schließe die Naht entlang der Jackenöffnung.



Rechtliche Hinweise

Alle Rechte an diesem Schnittmuster liegen bei Ilka Matthiessen, erbsünde. Der Schnitt darf für private Zwecke genutzt werden. Bei einergewerblichen Nutzung des Schnittmusters dürfen ohne Lizenz maximal bis zu 20 fertige Kleidungsstücke insgesamt angefertigt und verkauft werden. Für die gewerbliche Anfertigung von mehr als 20 Kleidungsstücken muss zuvor eine Gewerbelizenz auf www.erbsuende.com erworben werden. Die Massenproduktion von nach diesem Schnittmuster gefertigten Kleidungsstücken ist untersagt. Die Weitergabe, der Weiterverkauf, Tausch, Kopie, Abdruck oder (teilweise) Veröffentlichung dieses Schnittmusters sind ausdrücklich untersagt – diese Verletzungen des Urheberrechts haben empfindlichen Geldstrafen zur Folge. Beim Verkauf der nach diesem Schnittmuster gefertigten Kleidungsstücke ist anzugeben: **Genäht nach einem Schnittmuster von erbsünde.**



Stecke den anderen Beleg rechts auf rechts an die andere Vorderkante der Jacke.
Der Reißverschluss liegt wieder zwischen Jacke und Beleg.
Schließe auch hier die Naht.



Stecke nun die Vorderkanten der Außen- und Innenkapuze rechts auf rechts aufeinander.
Schließe die Naht.



Wende Beleg und Kapuze, so dass alles links auf links in der Jacke liegt. Stecke die Nahtzugaben der Halsausschnittnähte aufeinander.

Schließe die Naht. Jetzt können Innen- und Außenkapuze nicht mehr verrutschen.

Rechtliche Hinweise

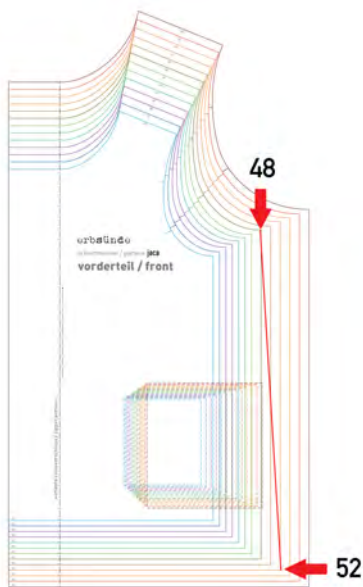
Alle Rechte an diesem Schnittmuster liegen bei Ilka Matthiessen, erbsünde. Der Schnitt darf für private Zwecke genutzt werden. Bei einergewerblichen Nutzung des Schnittmusters dürfen ohne Lizenz maximal bis zu 20 fertige Kleidungsstücke insgesamt angefertigt und verkauft werden. Für die gewerbliche Anfertigung von mehr als 20 Kleidungsstücken muss zuvor eine Gewerbelizenz auf www.erbsuende.com erworben werden. Die Massenproduktion von nach diesem Schnittmuster gefertigten Kleidungsstücken ist untersagt. Die Weitergabe, der Weiterverkauf, Tausch, Kopie, Abdruck oder (teilweise) Veröffentlichung dieses Schnittmusters sind ausdrücklich untersagt – diese Verletzungen des Urheberrechts haben empfindlichen Geldstrafen zur Folge. Beim Verkauf der nach diesem Schnittmuster gefertigten Kleidungsstücke ist anzugeben: **Genäht nach einem Schnittmuster von erbsünde.**



So sieht deine Jacke mit Reißverschluss und Kapuze jetzt aus.
Säume die Jacke wie oben beschrieben und steppe den Beleg ab.



Deine Jacke mit Reißverschluss, Kapuze und Beleg ist fertig.



Jaca anpassen

Benötigst du an der Hüfte laut Maßtabelle eine größere Größe, als an der Brust, so kannst du Vorder- und Rückteil entsprechend zur gewünschten Größe hin ausstellen. Hier z.B. von Größe 48 an der Brust zu Größe 52 an der Hüfte.

Passe sowohl das Vorder-, als auch das Rückteil entsprechend an.

Rechtliche Hinweise

Alle Rechte an diesem Schnittmuster liegen bei Ilka Matthiessen, erbsünde. Der Schnitt darf für private Zwecke genutzt werden. Bei einergewerblichen Nutzung des Schnittmusters dürfen ohne Lizenz maximal bis zu 20 fertige Kleidungsstücke insgesamt angefertigt und verkauft werden. Für die gewerbliche Anfertigung von mehr als 20 Kleidungsstücken muss zuvor eine Gewerbelizenz auf www.erbsuende.com erworben werden. Die Massenproduktion von nach diesem Schnittmuster gefertigten Kleidungsstücken ist untersagt. Die Weitergabe, der Weiterverkauf, Tausch, Kopie, Abdruck oder (teilweise) Veröffentlichung dieses Schnittmusters sind ausdrücklich untersagt – diese Verletzungen des Urheberrechts haben empfindlichen Geldstrafen zur Folge. Beim Verkauf der nach diesem Schnittmuster gefertigten Kleidungsstücke ist anzugeben: **Genäht nach einem Schnittmuster von erbsünde.**